



LA PRAIRIE (Collectif)

1,2 rue de la Pouzarenque















Typologie et Loyer 2018

Type de logement	Nombre	Surface moyenne	Loyer moyen	Charges moyennes (Hors chauffage)
T3	16	68 m ²	364 €	55 €
T4	20	81 m ²	433 €	64 €

Caractéristiques

- ✓ Quartier résidentiel calme
- ✓ Proximité du centre-ville

Accès handicapé : Non
Logement adapté : Non

					
 5 Mn	 5 Mn	 30 Mn	 15 Mn	 15 Mn	 20 Mn

Temps d'attente moyen pour une attribution sur le Quartier de la Prairie

